




PINTURAS LAGUN

 C/José María de Pereda, 26 (Madrid)

 913 672 516  648 270 241

 comercial@pinturaslagun.es

ENLACE FICHA DE PRODUCTO

www.pinturaslagun.es



ARTECO' 7 METAL

Ficha tecnica:

NOMBRE:

GRUPO:

EMPLEO:

CARACTERISTICAS:

ARTECO' 7 METAL

pintura con efecto perlescente

revestimiento al agua para interiores

peso específico: 1.020 ± 30 gr/LT a 20°C

viscosidad: = = =

rendimiento: 8 - 10 m²/LT una capa (puede variar en base a la rugosidad, porosidad, absorción del soporte y al método de aplicación)

efecto estético: opaco satinado y metalizado

colores: colores de la carta

envases: LT. 1 - LT. 2,5 - LT. 5

en superficie: 3 - 4 horas a 20°C

repintado: = = =

en profundidad: 24 - 36 horas a 20°C

SECADO:





CARACTERISTICAS Y RESISTENCIA:

Pintura perlescente al agua para interiores, de gran impacto estético. ARTECO' 7 METAL, por sus efectos tornasolados en constante movimiento cambia de color en base a la posición de quien observa y a la luz reflejada.

PREPARACION DEL SOPORTE:

Aplicar sobre soportes nuevos y viejos siempre que estén sanos, y que no estén grasosos, pulverulentos ni húmedos. De lo contrario sanear debidamente y pasar un fijador adecuado. Luego cubrir con una mano de PRIMER 1200 diluido al 15 - 20%. PRIMER 1200 se debe extender con un Rodillo de lana o con Pincel o pulverizando con pasadas cruzadas para lograr una mayor cobertura del soporte. Pasadas 6 horas a 20°C, realizar la aplicación de ARTECO' 7 METAL.

PRESTACIONES MEDIOAMBIENTALES:

PRESTACIÓN	NORMATIVA	VALOR	MARCA
EMISIONES DE SUSTANCIAS CONTAMINANTES EN EL INTERIOR	ISO 16000	TVOC < 1 mg/m ³ Clase A+	
AUSENCIA DE SUSTANCIAS NOCIVAS	-	LIBRE	
EMISIONES DE FORMALDEHÍDO, X	JIS A 1902-3	X < 0.005 mg/m ² h F*****	
VOC en el producto listo al uso	Directiva 2004-42-CE	max 4,8 g/L (Limite UE 200 g/L) Cat. A/1	

PREPARACION DEL PRODUCTO:

dilución: Listo al uso

APLICACION:

sistema:
numero de capas:

Brocha y espátula de plástico
1 - 2

CICLO APLICATIVO:

Para lograr los efectos del catálogo es necesario colorear PRIMER 1200 con la relativa cantidad de pasta colorante denominada COLORI'. Como alternativa se puede colorear con el Sistema Tintométrico VALCLONE. Para conseguir los matices Metalizados es necesario añadir a ARTECO' 7 METAL, el producto L50 que se suministra de 6 tonos diferentes.

Aplicar el producto de forma gradual, sobre una pequeña superficie (aprox. 1 - 2 m²), utilizando el Pincel PV 76. Extender la pintura en todas direcciones, alternando las pinceladas de derecha a izquierda y viceversa, de abajo hacia arriba y viceversa, de modo que el producto quede debidamente uniformado. Pasados 5 a 10 minutos a 20°C, repasar la parte tratada utilizando siempre el Pincel PV 76 pero esta vez sin producto, desplazando las partículas hacia las zonas sin pintura, con suaves pinceladas sobre la superficie. Cuando la parte lisa de la pintura esté seca, estando las partículas en relieve todavía mojadas (pasados 10 minutos) alisar levemente ARTECO' 7 METAL con la Espátula de plástico PV 77, alternando y entrecruzando las pasadas de espátula.

Nota: en soportes muy rugosos, granulados, etc., aplicar ARTECO' 7 METAL sólo con el Pincel especial PV 76, sin utilizar la espátula de plástico PV 77.

Almacenamiento: en lata bien cerrada, aún después del uso, a una temperatura superior a +10°C e inferior a +30°C.

Estabilidad: 1 año aprox. en envases bien sellados y sin abrir.

NOTA: La temperatura de aplicación debe estar comprendida entre +5°C y +30°C. Lavar las herramientas enseguida después del uso con agua y jabón.

Ficha n° SC 00250 emitida por el Responsable de Control de Calidad:

Edición n° 2

Junio 2019