






# PINTURAS LAGUN

 C/José María de Pereda, 26 (Madrid)

 913 672 516

 648 270 241

 [comercial@pinturaslagun.es](mailto:comercial@pinturaslagun.es)

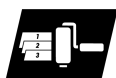
[pinturaslagun.es](http://pinturaslagun.es)

Enlace ficha producto



## Descripción

Pintura acrílica de elevadas prestaciones. El bajo grado de mate, la alta lavabilidad y poder cubriente, así como su resistencia al salpicado y buen comportamiento a la intemperie permiten obtener excelentes acabados tanto en interiores como en exteriores. Contiene conservante antimoho para evitar su crecimiento en las superficies pintadas.



Admite repasos y retoques



Sin marcas ni rebrillos



No salpica

## Datos técnicos

Naturaleza	Acrílica Estirenica
Acabado	Extra mate
Color (UNE EN ISO 11664-4)	Blanco
Densidad (UNE EN ISO 2811-1)	1,52 - 1,58 Kg/l
Rendimiento (UNE 48282)	6 - 8 m <sup>2</sup> /l
Secado a 23°C 60% HR (UNE 48301)	30 - 60 minutos
Repintado a 23°C 60% HR (UNE 48283)	6 - 8 horas
Métodos de Aplicación	Brocha, rodillo y airless Ver nota 1 en recomendaciones generales
Dilución	Airless: no diluir
Diámetro Boquilla	LP515
Presión Boquilla	190 bar
Diluyente	Agua
Condiciones de Aplicación, HR<80%	+10 °C - +30 °C
Teñido	Tinte Universal TITAN o Tinte al Agua Profesional
Volumen Sólidos (UNE EN ISO 3233-3)	42 - 43 %
COV (UNE EN ISO 11890-2)	2004/42/IIA (c) (75/40) Max. COV 16g/l
Presentación	15 l y 4 l

Variaciones de temperatura, humedad, grosor, teñido o según tipo de soporte, etc., pueden ocasionar cambios en el secado, rendimiento u otras propiedades.

## Certificaciones

Resistencia al frote húmedo UNE EN ISO 11998: Clase 1 de lavabilidad

## Modo de empleo

### RECOMENDACIONES GENERALES

Remover bien en el envase manualmente o con agitadora de baja velocidad. Las superficies a pintar deben de estar limpias, secas y consistentes.

No aplicar sobre superficies calientes ni bajo fuerte viento.

Un buen diagnóstico y preparación del soporte son fundamentales para la obtención de los mejores resultados.

### ATENCIÓN. MUY IMPORTANTE. NO APLICAR:

A temperaturas inferiores a 7º C.

Con humedad relativa superior o igual al 80%.

Con previsión de lluvia en las próximas horas.

Si no se respetan estas instrucciones, el resultado de la aplicación puede no ser satisfactorio, pueden aparecer manchas de distinto color, lagrimeos (baba de caracol, etc.). Industrias TITAN, S. A. U. no aceptará ninguna reclamación que no haya tenido en cuenta estas instrucciones. Esto puede ser más acusado en algunos colores oscuros.

*Nota 1: Aplicación airless testada con el equipo Graco ST Max II 495: Unidad equipada con manguera de 1/4', de 15 metros, filtro en pistola y pulmón de 60 mallas.*

### SUPERFICIES NO PREPARADAS:

*En superficies en buen estado:* aplicar una primera capa diluida con 10 - 15 % de agua, aplicando una segunda sin diluir.

*Sobre superficies en mal estado:* sanear todas las zonas afectadas, eliminando todo el material que no esté bien adherido y consistente, limpiando toda la suciedad y el polvo que pueda tener.

Para consolidar sustrato y homogeneizar porosidad o sobre pinturas al temple, a la cola, a la cal o en superficies donde aquellas se hayan eliminado, es recomendable aplicar...

*En interiores:* una primera capa de S10 Imprimación Fija Todo Acrílica 100% ó S50 Selladora al Agua, según las indicaciones de sus respectivas Fichas Técnicas.

*En exteriores:* una primera capa de S20 Imprimación Fijador Superpenetrante Acrílico ó S30 Imprimación Fijador al Siloxano, según las indicaciones de sus respectivas Fichas Técnicas.

### MANTENIMIENTO SUPERFICIES YA PINTADAS EN MAL ESTADO:

Eliminar totalmente las viejas pinturas y proceder como en superficies no preparadas.

### MANTENIMIENTO SUPERFICIES YA PINTADAS EN BUEN ESTADO:

Aplicar directamente la pintura previo lavado o cepillado, diluyendo la primera capa con 10 - 15 % de agua, después aplicar la segunda capa tal cual.

## Precauciones

Antes de usar el producto leer atentamente las instrucciones del envase. Para más información consultar Ficha de Seguridad.

Almacenar los envases bien cerrados al abrigo de fuentes de calor y temperatura bajo cero. Conservación: 36 meses en envase original sin abrir.

*Contiene: BCM, IPU, IPBC, Terbutrina, para proteger las propiedades iniciales del artículo tratado.*

Antes de aplicar el producto en una superficie de gran tamaño en la que se deban emplear andamiajes para elevarse a más de dos niveles de planta, es imprescindible que se solicite la visita de un técnico de Post Venta TITAN que verifique que se conocen los detalles de esta ficha técnica, que se constate el estado de la superficie, y que se hagan las recomendaciones insitu respecto a las condiciones medioambientales y atmosféricas para conseguir un perfecto acabado con garantía. Si no se observan estas recomendaciones, Industrias TITAN S.A.U. no se hará responsable del buen fin de la aplicación.

Preservar los envases de temperatura bajo cero.

*Fecha de actualización: 2019-12*

*Toda Ficha Técnica queda anulada automáticamente por otra de fecha posterior o a los cinco años de su edición.*

*Garantizamos la calidad de nuestros productos, pero declinamos toda responsabilidad debida a factores ajenos a la pintura o a una utilización inadecuada de la misma. Ante cualquier duda consulte a nuestros servicios técnicos a priori.*